

IL MODELLO RELAZIONALE

Atzeni, Ceri, Paraboschi, Torlone
Basi di dati
McGraw-Hill, ed 1996-2002
(capitolo 2)

I modelli logici dei dati

- Tre modelli logici tradizionali
 - gerarchico
 - reticolare
 - **relazionale**
- Più recente (e poco diffuso)
 - a oggetti

Modelli logici, caratteristiche

- **Gerarchico** e **reticolare** utilizzano riferimenti espliciti (puntatori) fra record
- **Relazionale** "è basato sui **valori degli attributi della relazione**"
 - i riferimenti fra dati in strutture (relazioni) diverse sono rappresentati per mezzo dei **valori stessi**

Il modello relazionale

- **Proposto da E. F. Codd nel 1970 per favorire l'indipendenza dei dati**
- **Disponibile in DBMS reali nel 1981 (non è facile implementare l'indipendenza con efficienza e affidabilità!)**
- **Si basa sul concetto matematico di relazione (con la variante „posizionale“)**
- **Le relazioni hanno naturale rappresentazione per mezzo di tabelle**

Relazione: tre accezioni

- **relazione matematica**: come nella teoria degli insiemi (sottoinsieme del **prodotto cartesiano** di insiemi)
- **relazione** (dall'inglese relationship) che rappresenta una classe di fatti, nel modello **Entity-Relationship**; tradotto anche con associazione o correlazione
- **relazione** secondo il modello relazionale dei dati (intuitivamente, come **tabella**)

Relazione matematica

- D_1, \dots, D_n (n insiemi anche non distinti)
- **prodotto cartesiano** $D_1 \times \dots \times D_n$:
 - l'insieme di tutte le n -uple ordinate (d_1, \dots, d_n) tali che $d_1 \in D_1, \dots, d_n \in D_n$
- **relazione matematica** su D_1, \dots, D_n :
 - un sottoinsieme di $D_1 \times \dots \times D_n$.
- D_1, \dots, D_n sono i **domini** della relazione

Relazione matematica: esempio 1

- $D_1 = \{a, b\}$
- $D_2 = \{x, y, z\}$
- prodotto cartesiano $D_1 \times D_2$

a	x
a	y
a	z
b	x
b	y
b	z

- una relazione $R \subseteq D_1 \times D_2$

a	x
a	z
b	y

Relazione matematica: esempio 2

- $D_1 = \{2, 3\}$
- $D_2 = \{1, 4, 6\}$
- prodotto cartesiano $D_1 \times D_2$

2	1
2	4
2	6
3	1
3	4
3	6

- una relazione $R \subseteq D_1 \times D_2$
- $R =$ il primo numero è divisore del secondo

2	4
2	6
3	6

Relazione matematica, proprietà

- una relazione matematica è un insieme di n -uple ordinate:
 - (d_1, \dots, d_n) tali che $d_1 \in D_1, \dots, d_n \in D_n$
- una relazione è un insieme; quindi:
 - **non c'è ordinamento fra le n -uple**
 - **le n -uple sono distinte**
 - **ciascuna n -upla è ordinata al suo interno: l' i -esimo valore proviene dall' i -esimo dominio**

Relazione matematica, esempio

Partite \subseteq *string* \times *string* \times *int* \times *int*

Juve	Lazio	3	1
Lazio	Milan	2	0
Juve	Roma	0	2
Roma	Milan	0	1

- Ciascuno dei domini ha due **ruoli** diversi, distinguibili attraverso la posizione:
 - la struttura della relazione matematica, è **posizionale**

Relazione con struttura non posizionale

- A ciascun dominio si associa un nome (**attributo**), che ne descrive il "ruolo"

Casa	Fuori	RetiCasa	RetiFuori
Juve	Lazio	3	1
Lazio	Milan	2	0
Juve	Roma	0	2
Roma	Milan	0	1

Tabelle e relazioni

- Una **tabella rappresenta una relazione** se
 - i valori di ogni colonna sono fra loro omogenei
 - le righe sono diverse fra loro
 - le intestazioni delle colonne sono diverse tra loro
- In una tabella che rappresenta una relazione
 - l'ordinamento tra le righe è irrilevante
 - l'ordinamento tra le colonne è irrilevante

Il modello è basato su valori

- **i riferimenti fra dati in relazioni diverse sono rappresentati per mezzo dei valori dei domini che compaiono nelle ennuple**

studenti

Matricola	Cognome	Nome	Data di nascita
6554	Rossi	Mario	05/12/1978
8765	Neri	Paolo	03/11/1976
9283	Verdi	Luisa	12/11/1979
3456	Rossi	Maria	01/02/1978

esami

Studente	Voto	Corso
3456	30	04
3456	24	02
9283	28	01
6554	26	01

corsi

Codice	Titolo	Docente
01	Analisi	Mario
02	Chimica	Bruni
04	Chimica	Verdi

studenti

Matricola	Cognome	Nome	Data di nascita
6554	Rossi	Mario	05/12/1978
8765	Neri	Paolo	03/11/1976
9283	Verdi	Luisa	12/11/1979
3456	Rossi	Maria	01/02/1978

esami

Studente	Voto	Corso
	30	
	24	
	28	
	26	

corsi

Codice	Titolo	Docente
01	Analisi	Mario
02	Chimica	Bruni
04	Chimica	Verdi

con i puntatori



Struttura basata su valori: vantaggi

- **indipendenza dalle strutture fisiche (si potrebbe avere anche con puntatori di alto livello) che possono cambiare dinamicamente**
- **si rappresenta solo ciò che è rilevante dal punto di vista dell'applicazione**
- **l'utente finale vede gli stessi dati dei programmatori**
- **i dati sono portabili piu' facilmente da un sistema ad un altro**
- **i puntatori sono direzionali (i valori no!)**

Definizioni

- **Schema di relazione:**

un nome **R** con un insieme di attributi

A_1, \dots, A_n :

$R(A_1, \dots, A_n)$

- **Schema di base di dati:**

insieme di schemi di relazione:

$R = \{R_1(X_1), \dots, R_k(X_k)\}$

dove ogni **$X_{i=1, \dots, n}$** è un insieme di attributi

Definizioni, 2

- Una **ennupla** su un insieme **X** di attributi è una funzione che associa a ciascun attributo **A** in **X** un valore del dominio di **A**
- **t[A]** (**proiezione**) denota il valore della ennupla **t** sull'attributo **A**
- **Esempi:** **N x Bool x String** prodotto cartesino
(31, true, pippo)ennupla t
t[Bool]=true proiezione

Definizioni, 3

- **istanza di relazione** su uno schema $R(X)$, dove X è un insieme di attributi:
insieme r di ennuple su X
- **istanza di base di dati** su uno schema $R = \{R_1(X_1), \dots, R_n(X_n)\}$:
insieme di istanze di relazioni $r = \{r_1, \dots, r_n\}$
(con r_i istanza della relazione R_i)

Relazioni su singoli attributi

studenti

Matricola	Cognome	Nome	Data di nascita
6554	Rossi	Mario	05/12/1978
8765	Neri	Paolo	03/11/1976
9283	Verdi	Luisa	12/11/1979
3456	Rossi	Maria	01/02/1978

studenti lavoratori

Matricola
6554
3456

Strutture nidificate

<i>Da Filippo Via Roma 2, Roma</i>		
<i>Ricevuta Fiscale 1235 del 12/02/2006</i>		
3	Coperti	3,00
2	Antipasti	6,20
3	Primi	12,00
2	Bistecche	18,00
<i>Totale</i>		39,20

<i>Da Filippo Via Roma 2, Roma</i>		
<i>Ricevuta Fiscale 1240 del 13/02/2006</i>		
2	Coperti	2,00
2	Antipasti	7,00
2	Primi	8,00
2	Orate	20,00
2	Caffè	2,00
<i>Totale</i>		39,00

Relazioni che rappresentano strutture nidificate

Ricevute

Numero	Data	Totale
1235	12/02/2006	39,20
1240	13/02/2006	39,00

Dettaglio

Numero	Qtà	Descrizione	Importo
1235	3	Coperti	3,00
1235	2	Antipasti	6,20
1235	3	Primi	12,00
1235	2	Bistecche	18,00
1240	2	Coperti	2,00
...

Strutture nidificate, riflessione

- **Abbiamo rappresentato veramente tutti gli aspetti delle ricevute?**
- **Dipende da che cosa ci interessa!**
 - **l'ordine delle righe e' rilevante?**
 - **possono esistere linee ripetute in una ricevuta?**
- **Sono possibili rappresentazioni diverse**

Rappresentazione alternativa per strutture nidificate

Ricevute

Numero	Data	Totale
1235	12/10/2000	39,20
1240	13/10/2000	39,00

Dettaglio

Numero	Riga	Qtà	Descrizione	Importo
1235	1	3	Coperti	3,00
1235	2	2	Antipasti	6,20
1235	3	3	Primi	12,00
1235	4	2	Bistecche	18,00
1240	1	2	Coperti	2,00
...

Informazione incompleta

- **Il modello relazionale impone ai dati una struttura rigida:**
 - **le informazioni sono rappresentate per mezzo di n -uple**
 - **solo alcuni formati di n -uple sono ammessi: quelli che corrispondono agli schemi di relazione**
 - **I dati disponibili possono non corrispondere al formato previsto (vedi il caso delle righe della fattura**

Informazione incompleta: motivazioni

Nome	SecondoNome	Cognome
Franklin	Delano	Roosevelt
Winston	?	Churchill
Charles	?	De Gaulle
Josip	?	Stalin

Informazione incompleta: soluzioni?

- **non conviene (anche se spesso si fa) usare valori del dominio (0, stringa nulla, “99”, ...):**
 - **potrebbero non esistere valori “non utilizzati”**
 - **valori “non utilizzati” potrebbero diventare significativi**
 - **in fase di utilizzo (nei programmi) sarebbe necessario ogni volta tener conto del “significato” di questi valori**

Informazione incompleta nel modello relazionale

- Tecnica rudimentale ma efficace:
 - **valore nullo**: denota l'**assenza di un valore del dominio** (e non è un valore del dominio)
- $t[A]$, per ogni attributo A , è un valore del dominio $\text{dom}(A)$ oppure il valore nullo **NULL**
- Si possono (e debbono) imporre **restrizioni sulla presenza di valori nulli**

Tipi di valore nullo

- (almeno) tre casi differenti
 - valore **sconosciuto**
 - valore **inesistente**
 - valore **senza informazione** (può esistere o no, ma se esiste non lo conosciamo)
- I DBMS non distinguono i tipi di valore nullo

Troppi valori nulli

studenti

Matricola	Cognome	Nome	Data di nascita
6554	Rossi	Mario	05/12/1978
9283	Verdi	Luisa	12/11/1979
NULL	Rossi	Maria	01/02/1978

esami

Studente	Voto	Corso
NULL	30	NULL
NULL	24	02
9283	28	01

corsi

Codice	Titolo	Docente
01	Analisi	Mario
02	NULL	NULL
04	Chimica	Verdi

Vincoli di integrità

- Esistono istanze di basi di dati che, pur **sintatticamente corrette**, non rappresentano **informazioni possibili** per l'applicazione di interesse

Una base di dati "scorretta,,

Esami	Studente	Voto	Lode	Corso
	276545	32		01
	276545	30	e lode	02
	787643	27	e lode	03
	739430	24		04

Studenti	Matricola	Cognome	Nome
	276545	Rossi	Mario
	787643	Neri	Piero
	787643	Bianchi	Luca

Vincolo di integrità

- Una **proprietà** che deve essere soddisfatta dalle istanze che rappresentano informazioni corrette per l'applicazione
- Un **vincolo** è una funzione booleana (un **predicato**, una **proprietà**): associa ad ogni istanza il valore **vero** o **falso**

Vincoli di integrità, perché?

- descrizione più accurata della realtà
- contributo alla “**qualità dei dati**”
- utili nella progettazione delle basi dati
- usati dai DBMS nella esecuzione delle interrogazioni

Vincoli di integrità, nota

- **non tutte le proprietà di interesse sono rappresentabili per mezzo di vincoli formulabili in modo esplicito**

Tipi di vincoli

- vincoli **intra-relazionali**
 - vincoli su **valori** (o di **dominio**)
 - vincoli di **n-upla**
- vincoli **inter-relazionali**

Vincoli intra e inter-relazionali

Esami

Studente	Voto	Lode	Corso
276545	32		01
276545	30	e lode	02
787643	27	e lode	03
739430	24		04

Vincolo di integrità
referenziale

Vincolo di dominio

Vincolo di n-upla

Studenti

Matricola	Cognome	Nome
276545	Rossi	Mario
787643	Neri	Piero
787643	Bianchi	Luca

Vincolo
di integrità

Vincoli di n-upla

- **Esprimono condizioni sui valori di ciascuna n-upla, indipendentemente dalle altre ennuple**
- **Caso particolare:**
 - **Vincoli di dominio: coinvolgono un solo attributo**

Sintassi ed esempi

- sintassi per i vincoli di integrità:
 - **espressione booleana** di atomi che confrontano valori di attributo o **espressioni aritmetiche** su di essi

$(\text{Voto} \geq 18) \text{ AND } (\text{Voto} \leq 30)$

$(\text{Voto} = 30) \text{ OR NOT } (\text{Lode} = \text{"e lode"})$

Vincoli di n-upla, esempio

Stipendi

Impiegato	Lordo	Ritenute	Netto
Rossi	58.000	12.500	42.500
Neri	45.000	10.000	35.000
Bruni	47.000	11.000	36.000

$$\text{Lordo} = (\text{Ritenute} + \text{Netto})$$

Identificazione delle n-uple

Matricola	Cognome	Nome	Corso	Nascita
27655	Rossi	Mario	Ing Inf	5/12/78
78763	Rossi	Mario	Ing Inf	3/11/76
65432	Neri	Piero	Ing Mecc	10/7/79
87654	Neri	Mario	Ing Inf	3/11/76
67653	Rossi	Piero	Ing Mecc	5/12/78

- non ci sono due n-uple con lo stesso valore sull'attributo **Matricola**
- non ci sono due n-uple uguali su tutti e tre gli attributi **Cognome, Nome, Nascita**

Superchiave e Chiave

Informalmente :

una **chiave** è un insieme di attributi che identificano le n-uple di una relazione

Formalmente:

- un insieme **K** di attributi è **superchiave** per **r** se per ogni coppia di n-uple **t₁** e **t₂**, **t₁[K]** è diverso da **t₂[K]**
- **K** è **chiave** per **r** se è una **superchiave minimale** per **r** (cioè non contiene un'altra superchiave propria)

Una chiave

Matricola	Cognome	Nome	Corso	Nascita
27655	Rossi	Mario	Ing Inf	5/12/78
78763	Rossi	Mario	Ing Inf	3/11/76
65432	Neri	Piero	Ing Mecc	10/7/79
87654	Neri	Mario	Ing Inf	3/11/76
67653	Rossi	Piero	Ing Mecc	5/12/78

- **Matricola** è una **chiave**:
 - è **superchiave**
 - contiene un solo attributo e quindi è **minimale**

Un'altra chiave

Matricola	Cognome	Nome	Corso	Nascita
27655	Rossi	Mario	Ing Inf	5/12/78
78763	Rossi	Mario	Ing Inf	3/11/76
65432	Neri	Piero	Ing Mecc	10/7/79
87654	Neri	Mario	Ing Inf	3/11/76
67653	Rossi	Piero	Ing Mecc	5/12/78

- **(Cognome, Nome, Nascita)** è un'altra chiave, é:
 - **superchiave**
 - **minimale**

Domanda: (Cognome, Nascita), formano una chiave?

Un'altra chiave??

Matricola	Cognome	Nome	Corso	Nascita
27655	Rossi	Mario	Ing Inf	5/12/78
78763	Rossi	Mario	Ing Civile	3/11/76
65432	Neri	Piero	Ing Mecc	10/7/79
87654	Neri	Mario	Ing Inf	3/11/76
67653	Rossi	Piero	Ing Mecc	5/12/78

- Non ci sono ennuple uguali su **Cognome** e **Corso**.
- **Cognome** e **Corso** formano una **chiave** ?
- **Ma è „sempre“ vero?**

Vincoli, schemi e istanze

- i vincoli corrispondono a proprietà del mondo reale modellato dalla base di dati
- **interessano a livello di schema** (con riferimento cioè a tutte le istanze)
- **ad uno schema associamo un insieme di vincoli e consideriamo corrette (valide, ammissibili) le istanze che soddisfano tutti i vincoli**
- un'istanza può soddisfare dei vincoli ...“**per caso**”

Studenti

Matricola	Cognome	Nome	Corso	Nascita
------------------	----------------	-------------	--------------	----------------

- **chiavi:**

(Matricola)

(Cognome, Nome, Nascita)

Matricola	Cognome	Nome	Corso	Nascita
27655	Rossi	Mario	Ing Inf	5/12/78
78763	Rossi	Mario	Ing Civile	3/11/76
65432	Neri	Piero	Ing Mecc	10/7/79
87654	Neri	Mario	Ing Inf	3/11/76
67653	Rossi	Piero	Ing Mecc	5/12/78

(Cognome, Corso) è veramente una chiave ?

- è corretta, ma soddisfa i vincoli "per caso,,!
- possibilità che resti ancora chiave in futuro?

Esistenza delle chiavi

- **Una relazione non può contenere ennuple distinte ma uguali**
- **Ogni relazione ha come superchiave l'insieme degli attributi su cui è definita**
- **e quindi ha (almeno) una chiave**

Importanza delle chiavi

- l'esistenza delle chiavi garantisce **l'accessibilità a ciascun dato** della base di dati
- le chiavi permettono di correlare i dati in relazioni diverse:
 - il modello relazionale è basato su valori

Chiavi e valori nulli

- **In presenza di valori nulli, i valori della chiave non permettono**
 - **di identificare le ennuple**
 - **di realizzare facilmente i riferimenti da altre relazioni**

Matricola	Cognome	Nome	Corso	Nascita
NULL	NULL	Mario	Ing Inf	5/12/78
78763	Rossi	Mario	Ing Civile	3/11/76
65432	Neri	Piero	Ing Mecc	10/7/79
87654	Neri	Mario	Ing Inf	NULL
NULL	Neri	Mario	NULL	5/12/78



- **La presenza di valori nulli nelle chiavi deve essere limitata**

Chiave primaria

- Chiave su cui **non sono ammessi nulli**
- Notazione: sottolineatura

<u>Matricola</u>	Cognome	Nome	Corso	Nascita
86765	NULL	Mario	Ing Inf	5/12/78
78763	Rossi	Mario	Ing Civile	3/11/76
65432	Neri	Piero	Ing Mecc	10/7/79
87654	Neri	Mario	Ing Inf	NULL
43289	Neri	Mario	NULL	5/12/78

Integrità referenziale

- **informazioni in relazioni diverse sono correlate attraverso valori comuni**
- **in particolare, valori delle chiavi (primarie)**
- **le correlazioni debbono essere "coerenti"**

Infrazioni

<u>Codice</u>	Data	Vigile	Prov	Numero
34321	1/2/95	3987	MI	39548K
53524	4/3/95	3295	TO	E39548
64521	5/4/96	3295	PR	839548
73321	5/2/98	9345	PR	839548

Vigili

<u>Matricola</u>	Cognome	Nome
3987	Rossi	Luca
3295	Neri	Piero
9345	Neri	Mario
7543	Mori	Gino

Infrazioni

<u>Codice</u>	Data	Vigile	Prov	Numero
34321	1/2/95	3987	MI	39548K
53524	4/3/95	3295	TO	E39548
64521	5/4/96	3295	PR	839548
73321	5/2/98	9345	PR	839548

Auto

<u>Prov</u>	<u>Numero</u>	Cognome	Nome
MI	39548K	Rossi	Mario
TO	E39548	Rossi	Mario
PR	839548	Neri	Luca

Vincolo di integrità referenziale

- Un vincolo di **integrità referenziale** (“**foreign key**”) fra gli attributi X di una relazione R_1 e un'altra relazione R_2 impone ai valori su X in R_1 di comparire come valori della chiave primaria di R_2

- **vincoli di integrità referenziale fra:**
 - **l'attributo Vigile della relazione INFRAZIONI e la relazione VIGILI**
 - **gli attributi Prov e Numero di INFRAZIONI e la relazione AUTO**

Violazione di vincolo di integrità referenziale: attenzione all'ordine!




Infrazioni

<u>Codice</u>	Data	Vigile	Prov	Numero
34321	1/2/95	3987	MI	39548K
53524	4/3/95	3295	TO	E39548
64521	5/4/96	3295	PR	839548
73321	5/2/98	9345	PR	839548

Auto

<u>Prov</u>	<u>Numero</u>	Cognome	Nome
MI	E39548	Rossi	Mario
TO	F34268	Rossi	Mario
PR	839548	Neri	Luca

Vincoli di integrità referenziale: commenti

- **Giocano un ruolo fondamentale nel concetto di “modello basato su valori”**
- **In presenza di valori nulli i vincoli possono essere resi meno restrittivi** 
- **Sono possibili meccanismi per il supporto alla loro gestione (“azioni” compensative a seguito di violazioni)** 
- **Attenzione ai vincoli su più attributi** 

Integrità referenziale e valori nulli

Impiegati

slave

<u>Matricola</u>	Cognome	Progetto
34321	Rossi	IDEA
53524	Neri	XYZ
64521	Verdi	NULL
73032	Bianchi	IDEA

Progetti

master

<u>Codice</u>	Inizio	Durata	Costo
IDEA	01/2000	36	200
XYZ	07/2001	24	120
BOH	09/2001	24	150



Azioni compensative

- **Esempio: (nel master)**
 - **Viene eliminata una ennupla causando una violazione**
- **Comportamento “standard”:**
 - **Rifiuto dell'operazione**
- **Azioni compensative (nello slave):**
 - **Eliminazione in cascata;**
 - **Introduzione di valori nulli.**

Eliminazione in cascata

Impiegati

<u>Matricola</u>	Cognome	Progetto
34321	Rossi	IDEA
53524	Neri	XYZ
64521	Verdi	NULL
73032	Bianchi	IDEA

Progetti

<u>Codice</u>	Inizio	Durata	Costo
IDEA	01/2000	36	200
XYZ	07/2001	24	120
BOH	09/2001	24	150

Introduzione di valori nulli

Impiegati

<u>Matricola</u>	Cognome	Progetto
34321	Rossi	IDEA
53524	Neri	NULL
64521	Verdi	NULL
73032	Bianchi	IDEA

Progetti

<u>Codice</u>	Inizio	Durata	Costo
IDEA	01/2000	36	200
XYZ	07/2001	24	120
BOH	09/2001	24	150



Vincoli multipli su più attributi

Incidenti

<u>Codice</u>	Data	ProvA	NumeroA	ProvB	NumeroB
34321	1/2/95	TO	E39548	MI	39548K
64521	5/4/96	PR	839548	TO	E39548

Auto

<u>Prov</u>	<u>Numero</u>	Cognome	Nome
MI	39548K	Rossi	Mario
TO	E39548	Rossi	Mario
PR	839548	Neri	Luca

Vincoli multipli su più attributi, 2

- **vincoli di integrità referenziale fra:**
 - **gli attributi ProvA e NumeroA di INCIDENTI e la relazione AUTO**
 - **gli attributi ProvB e NumeroB di INCIDENTI e la relazione AUTO**
- **L'ordine degli attributi è significativo**

Esercitazione

Esercizi sul Modello Relazionale